

Firma:

Datum:

Projekt:

Name:

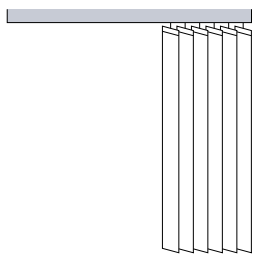
Tel. / Fax:

E-Mail:

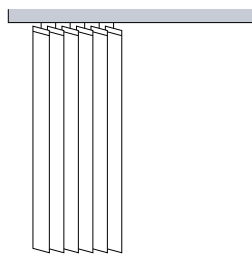
Lieferadresse:

Schienen der Store (maximale Belastbarkeit pro Schiene: 16 kg / 12 m²)

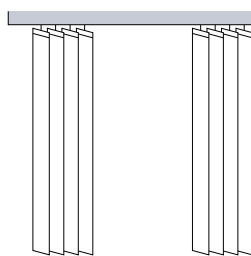
Öffnungsvarianten



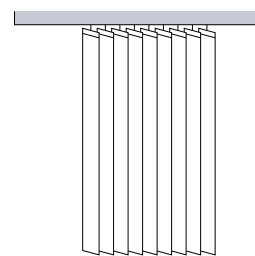
Seitlich rechts



Seitlich links



Beidseitig



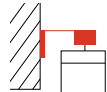
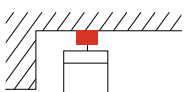
Mittig

Befestigungsarten

An der Decke

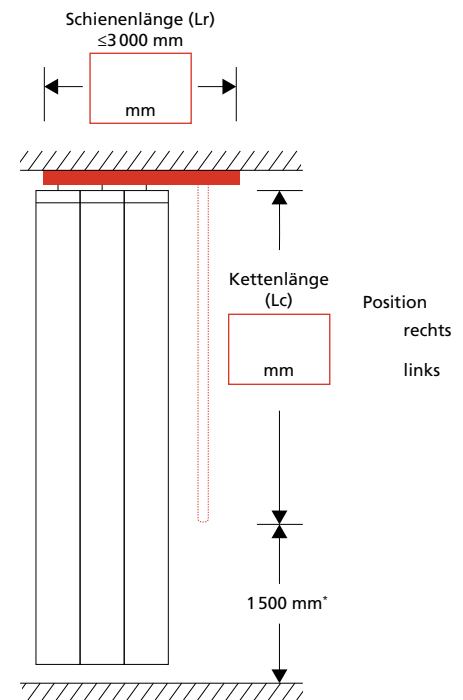
oder

An der Wand



06/10/20

Länge von Schiene und Kette



* Aus Kinderschutzgründen muss zwischen dem unteren Ende der Kette und dem Boden eine der Norm EN13120 vorgesehene freie Höhe von 1500 mm eingeplant werden

Firma:

Datum:

Projekt:

Name:

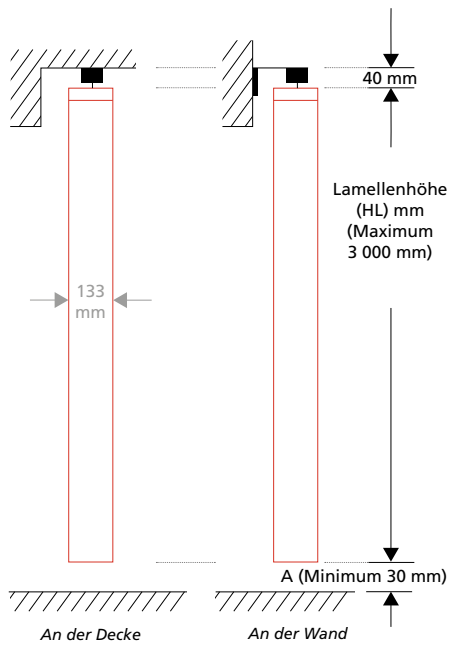
Tel. / Fax:

E-Mail:

Lieferadresse:

Lamellen der Store

Abmessungen und Farben



Hl (mm) Farbe (MR)

Anzahl der Lamellen
(falls keine Schienenoption)

A =

Anzahl identischer Lamellenvorhänge