

Firma: Datum:

Projekt :

Name:

Tel. / Fax : E-Mail :

Lieferadresse:

Angaben zu den Bahnen

Breite der Verkleidung Vibrasto = 1520 mm / Maximale Bahnenbreite = 15 lfm
Zum Einfügen der Leisten eine Überlänge von maximal 50 mm vorsehen

Stoffe desselben Farbtons, aber aus verschiedenen Farbbädern, können Nuancen aufweisen. Daher muss der Verlegeplan für jede Wand einzeln festgelegt werden.

Masche

- MR (Runde Masche)
- MGR (Maschenform „Grain de Riz“)

Farben

Bahnen

<input type="text"/> x Bahn(en) in der Länge	<input type="text"/> lfm =	<input type="text"/> lfm
<input type="text"/> x Bahn(en) in der Länge	<input type="text"/> lfm =	<input type="text"/> lfm
<input type="text"/> x Bahn(en) in der Länge	<input type="text"/> lfm =	<input type="text"/> lfm
<input type="text"/> x Bahn(en) in der Länge	<input type="text"/> lfm =	<input type="text"/> lfm
<input type="text"/> x Bahn(en) in der Länge	<input type="text"/> lfm =	<input type="text"/> lfm
Gesamt:		<input type="text"/> lfm

Profileleisten und Winkelprofile



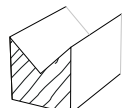
T-förmige Profileleiste für Fugen (3 m lang) lfm



Blanke, schwarze L-förmige Profileleiste für die Seiten (3 m lang) lfm
(Unsichtbare Profileleiste)



Bezogene L-förmige Profileleiste für die Seiten (3 m lang) lfm
(Sichtbare Profileleiste)



Winkelprofile aus Holz für vorspringende Winkel (2 m lang) lfm



Fixierleiste (2,5 m lang) lfm

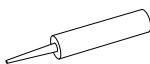
RI Platten

(25 mm dick: für 50 mm Absorber zwei Platten)



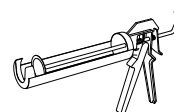
1,47 m x 1,25 m (1,84 m²)
 St.

Klebstoff für Platten und Profileleisten

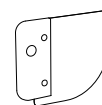


Klebstoff MASTIREX
Profileleiste (40 lfm) / AP Schaumstoffplatten (10 St.)
 St.

Zubehör



Klebpistole
 St.



Runder Spachtel (2 St.)
 St.